

# Küchenarmaturen 24



Alle  
Armaturen  
innerhalb von  
**24**  
Stunden  
lieferbar!

**PFEIFFER & MAY**  
FACHGROSSHANDEL FÜR HAUSTECHNIK

DORN  
BRACHT

GROHE

HANSA

hansgrohe  
AXOR | PHARO

KLUDI

KWC  
ARMATUREN

**PFEIFFER & MAY**  
FACHGROSSHANDEL FÜR HAUSTECHNIK

## *7 gute Gründe für eine Küchenarmatur vom Profi*

1. Beim Profi in Handwerk und Handel stimmen nicht nur das Produkt, sondern auch der Service und die Beratung: Vom guten Tipp über die sichere Montage bis hin zum kleinsten Ersatzteil.
2. Die Küchenarmatur ist die am meisten benutzte Wasserzapfstelle im Haus: Hahn auf, Hahn zu, mal heiß, mal kalt – nur Qualität setzt sich hier über die Jahre durch.
3. Mit der Küchenarmatur zapfen Sie Trinkwasser für Kaffee und Babynahrung: Die Markenarmaturen vom Profi erfüllen alle Anforderungen und Normen der Trinkwasserverordnung. Verunreinigte Messingqualitäten oder Lösungsmittel aus Anschlussschläuchen sind damit kein Thema.
4. Die Küchenarmatur vom Profi ist ein echter Problemlöser: Bajonett-Verschluß zur einfachen Demontage der Armatur vor Fensterflügeln, integrierte Geräteanschlüsse für die Spülmaschine oder herausziehbare Brausen – dieses Lösungsspektrum bietet nur der Profi.
5. Die Küchenarmatur vom Profi passt zu Ihrer Qualitätsküche: Design und Oberflächen sind auf die aktuellen Entwicklungen des Küchenmarktes abgestimmt; vom Landhaus bis zum Bauhaus, von Chrom bis hin zu Edelstahl.
6. Küchenarmaturen vom Profi gibt's für jeden Geldbeutel: Vom modernen Design für junge Familien bis hin zur Pendelbrausen-Armatur für ambitionierte Küchenchefs.
7. Küchenarmaturen vom Profi sind exklusiv – aber auch auf exklusive Modelle müssen Sie nicht warten. Sollte ihr Handwerkspartner ein Modell einmal nicht vorrätig haben – dank starker Partner ist er über Nacht lieferfähig.



*G u t e   G r ü n d e / I n d e x*

2-3

*C l a s s i c*

4-7

*P u r i s m u s*

8-11

*P r o f e s s i o n a l*

12

*R e t r o*

13

*T a b e l l e   d e r   F u n k t i o n e n*

14-15



## *C l a s s i c*

### *Einfach daheim.*

Heimkommen. Erst mal Kaffeewasser aufsetzen. Am Küchentisch in einer Zeitschrift blättern und bei einer Tasse Kaffee ein bisschen entspannen. Die Classic-Küche ist der Dreh- und Angelpunkt des Hauses. So etwas wie die erste Anlaufstation für die Familie, wichtiger noch als das Wohnzimmer mit seinem Fernseher. Und bei Partys oder Festivitäten sowieso der meistumkämpfte Raum. Weil so gemütlich. Weil so authentisch. Weil so echt.

Die Küchenarmatur der Classic-Küche ist ein wertiger Teamplayer. Kein Alleinunterhalter, aber in Design und Technik immer auf der Höhe der Zeit. Sie sieht so aus, wie man erwartet – aber bietet schon beim Begreifen echte Qualitäten: Die Bedienelemente laufen satt, edle, robuste Oberflächen halten 'was aus und Funktionen gibt's – die lösen jedes Problem: Vom Spülmaschinen-Anschluss über die Schlauchbrause bis zum Bajonettverschluss für die Montage vor Fensterflügeln.



*Hansacuisine*

von HANSA

Einhebelmischer mit keramischem  
Mischsystem  
Optionen: herausziehbarer  
Auslauf, Vor-Fenster-Montage

BestNR.: HCUISHBR



*Hansadisc*

von HANSA

Einhebelmischer mit keramischem  
Mischsystem

BestNR.: HDISS



*Hansamix*

von HANSA

Einhebelmischer mit keramischem  
Mischsystem  
Optionen: herausziehbarer Auslauf,  
Niederdruck, Geräteanschluss,  
Farbvarianten

BestNR.: HMIXNSF ...



*Hansgrohe Metropol*

von HANSGROHE

Einhebelmischer mit keramischem Mischsystem  
Optionen: herausziehbarer Auslauf, Niederdruck,  
Geräteanschluss

BestNR.: ALLEMS ...



### *Eurodisc*

von GROHE

Einhebelmischer mit keramischem Mischsystem

BestNR.: **EDISCSWBN**



### *Eurostyle*

von GROHE

Einhebelmischer mit keramischem Mischsystem

BestNR.: **ESTYLE ...**



### *Europlus*

von GROHE

Einhebelmischer mit keramischem Mischsystem  
Optionen: herausziehbarer Auslauf, Vor-Fenster-Montage, Niederdruck, Geräteanschluss, Farbvarianten

BestNR.: **EPLUSS ...**



### *Sentosa*

von GROHE

Zweigriffmischer mit keramischem Mischsystem

BestNR.: **SENTZS**



### *Zedra*

von GROHE

Einhebelmischer mit keramischem Mischsystem  
Optionen: herausziehbarer Auslauf, Niederdruck, Geräteanschluss, Farbvarianten

BestNR.: **ZEDRA ...**



*Alira*

von GROHE

Einhebelmischer mit keramischem Mischsystem  
Optionen: herausziehbare Brause

BestNR.: ALIR ...



*Kludi-Mix*

von KLUDI

Einhebelmischer mit keramischem Mischsystem  
Optionen: herausziehbarer Auslauf, Vor-Fenster-Montage, Niederdruck, Geräteanschluss

BestNR.: KMIX ...



*Komet*

von KLUDI

Einhebelmischer mit keramischem Mischsystem  
Optionen: herausziehbarer Auslauf, Vor-Fenster-Montage, Niederdruck, Geräteanschluss

BestNR.: KOMET ...



*Trendo*

von KLUDI

Einhebelmischer mit keramischem Mischsystem  
Optionen: herausziehbarer Auslauf, Vor-Fenster-Montage, Niederdruck, Geräteanschluss

BestNR.: TRENDS ...



*KWC domo*

von KWC

Einhebelmischer mit keramischem Mischsystem  
Optionen: herausziehbarer Auslauf, Vor-Fenster-Montage, Niederdruck

BestNR.: DOMO ...



Foto: ALNO

## *P u r i s m u s*

### *Weniger ist mehr.*

Wohnküche ist woanders: klare Linien, echte Materialien, reduzierte Formen. Die edle Purismus-Küche dient vor allem repräsentativen Zwecken. Na ja: Zur Not kann man sich darin auch ein Ei zubereiten und etwas Toast. Ansonsten: Aufenthalt vorwiegend im Stehen auf einen Espresso oder zu Sushi über die Straße. Fingerfood schont jegliche Oberflächen, Designer-Besteck und Spülmaschine.

Die Purismus-Küche ist ein Showensemble – und seine Primadonna ist die Küchenarmatur. Zur reduzierten Sauce jetzt die reduzierte Zapfstelle: Edelste Oberflächen, edelstes Design aus bestem Hause und bei all dem noch volle Funktion, die ja im Purismus bekanntlich der Form zu folgen hat.



*New Waves*

von KLUDI

Einhebelmischer mit keramischem Mischsystem

BestNR.: **NEWWS**



*Kludi Zip*

von KLUDI

Einhebelmischer mit keramischem Mischsystem  
Optionen: Zweigriffmischer, herausziehbarer Auslauf, Farbvarianten

BestNR.: **KZIP ...**



*Kludi Steel*

von KLUDI

Einhebelmischer mit keramischem Mischsystem  
Optionen: herausziehbarer Auslauf

BestNR.: **KSTEEL ...**



*Bingo Star*

von KLUDI

Einhebelmischer mit keramischem Mischsystem  
Optionen: herausziehbarer Auslauf, Vor-Fenster-Montage, Niederdruck, Geräteanschluss

BestNR.: **BINGS ...**



*Bingo Tec*

von KLUDI

Zweigriffmischer mit keramischem Mischsystem

BestNR.: **BINGT ...**



*Bingo*

von KLUDI

Zweigriffmischer mit keramischem Mischsystem  
Optionen: Geräteanschluss

BestNR.: **BINGZS ...**



### *Axor Uno*

von HANSGROHE

Einhebelmischer mit keramischem Mischsystem  
Optionen: Niederdruck, Farbvarianten

BestNR.: ALLEUS ...



### *Axor Steel*

von HANSGROHE

Einhebelmischer mit keramischem Mischsystem  
Optionen: herausziehbarer Auslauf, Niederdruck

BestNR.: STEELS ...



### *Axor Starck*

von HANSGROHE

Einhebelmischer mit keramischem Mischsystem

BestNR.: ALLESTS



### *Hansgrohe Variarc*

von HANSGROHE

Einhebelmischer mit keramischem Mischsystem  
Optionen: herausziehbarer Auslauf, Vor-Fenster-Montage, Niederdruck, Geräteanschluss, Farbvarianten

BestNR.: ALLEVS ...



### *Tara*

von DORNBRACHT

Zweigriffmischer mit keramischem Mischsystem  
Optionen: herausziehbarer Auslauf, Ein- oder Dreilochmontage, Wandmontage

BestNR.: TARAZ ...



### *Tara Classic*

von DORNBRACHT

Einhebelmischer mit keramischem Mischsystem  
Optionen: herausziehbarer Auslauf, Niederdruck

BestNR.: TARACS ...



### *Meta.02*

von DORNBRACHT

Einhebelmischer mit keramischem Mischsystem  
Optionen: herausziehbarer Auslauf, Zwei- oder Dreilochmontage, Wandmontage

BestNR.: META02S ...



*Hansadesigno*

von HANSA

Einhebelmischer mit keramischem Mischsystem

BestNR.: HDESISF



*Hansavantis*

von HANSA

Einhebelmischer mit keramischem Mischsystem

BestNR.: HVANS



*Minta*

von GROHE

Einhebelmischer mit keramischem Mischsystem  
Optionen: herausziehbarer Auslauf, Farbvarianten

BestNR.: MINTAS ...



*Atrio*

von GROHE

Zweigriffmischer mit keramischem Mischsystem

BestNR.: ATRIZS



*KWCdomo inox*

von KWC

Einhebelmischer mit keramischem Mischsystem  
Optionen: herausziehbarer Auslauf, Farbvarianten

BestNR.: DOMOIS ...



*KWCsystema*

von KWC

Einhebelmischer mit keramischem Mischsystem  
Optionen: herausziehbarer Auslauf, Farbvarianten

BestNR.: SYSTSHB ...



Foto: ALNO

## *P r o f e s s i o n a l*

### *Wie ein Profi.*

Was tut man nicht alles, damit's schmeckt? In der Küche der ambitionierten Köchin oder des ambitionierten Kochs ist alles perfekt auf Funktionalität ausgelegt. Wer auf Kupfertöpfe, Kombidämpfer, Pass und Glühplattenherd schwört – der kann auch auf die Pendelbrause nicht verzichten. Das Sein bestimmt das Bewußtsein: Mit dieser Ausstattung kann das 5-Gänge-Menü nur gelingen.



### *Kludi Steel*

von KLUDI

Einhebelmischer mit keramischem Mischsystem  
Optionen: herausziehbarer Auslauf

BestNR.: KSTEEL ...



### *Tara Classic Profi*

von DORNBRACHT

Einhebelmischer mit keramischem Mischsystem  
Optionen: herausziehbarer Auslauf, Ein- oder Dreilochmontage

BestNR.: TARACS ...



## R e t r o

### *Home, sweet home.*

Gemütlicher geht's nicht: Landhaus- und Retro-Küchen wärmen das Gemüt. Hier arbeiten alle Sinne: Der Geruch von Kräutern, Holzfeuer und feinem Gewürz weckt Erinnerungen an die Kindertage. Und das Beste: diese Küchen dürfen auch in der Stadt stehen! Typische Retro-Armaturen sind Handschmeichler, die mit organischen Formen punkten.



### *Amphora*

von KLUDI

Einhebelmischer mit keramischem Mischsystem  
Optionen: herausziehbarer Auslauf

BestNR.: AMPHS ...









### *Madison*

von DORNBRACHT

Zweigriffmischer mit keramischem Mischsystem  
Optionen: herausziehbarer Auslauf

BestNR.: MADIZSWBA

Stil / Seite	Produktname	Einloch	Zweiloch	Dreiloch	Einhebel	Zweigriff	Vor-Fenster-Montage	Wandmontage
	13	Madison				•		•
	10	Meta.02		•	•	•		•
	10	Tara	•		•		•	•
	10	Tara Classic		•		•		
	12	Tara Classic Profi	•	•		•		
	7	Alira	•			•		
	11	Atrio	•				•	
	6	Eurodisc				•		•
	6	Europlus		•		•	•	
	6	Eurostyle				•		•
	11	Minta	•			•		
	6	Sentosa	•				•	
	6	Zedra	•			•		
	5	Hansacuisine	•			•	•	
	11	Hansadesigno	•			•		
	5	Hansadisc	•			•		
	5	Hansamix	•			•		
	11	Hansavantis	•			•		
	10	Axor Starck	•			•		
	10	Axor Steel	•			•		
	10	Axor Uno	•			•		
	5	Hansgrohe Metropol	•			•		
	10	Hansgrohe Variarc	•			•	•	
	13	Amphora	•			•		
	9	Bingo	•				•	
	9	Bingo Star	•			•	•	
	9	Bingo Tec	•				•	
	7	Kludi Mix	•			•	•	
	9/12	Kludi Steel	•			•		
	9	Kludi Zip	•			•	•	
	7	Komet	•			•	•	
	9	new waves	•			•		
	7	Trendo	•			•	•	
	7	KWCdomo	•			•	•	
	11	KWCdomo inox	•			•		
	11	KWCsystema	•			•		

# Welche kann was?

Niederdruck	Auslauf herausziehbar	Auslauf schwenkbar	Geräteanschluss	Farben	Bestell-Nummer
		•		chr	MADIZSWBA
	•	•		chr	META02S ...
	•	•		chr	TARAZ ...
•	•	•		chr	TARACS ...
	•	•		chr	TARACS ...
	•	•		st	ALIR ...
		•		chr	ATRIZS
		•		chr	EDISCSWBN
•	•	•	•	chr, vc, w	EPLUSS ...
		•		chr	ESTYLE ...
	•	•		chr, vc, st	MINTAS ...
		•		chr	SENTZS
•	•	•	•	chr, s, w, st	ZEDRA ...
	•	•		chr	HCUISHBR
		•		chr	HDESISF
		•		chr	HDISS
•	•	•	•	chr, moc, w	HMIXNSF ...
		•		chr	HVANS
		•		chr	ALLESTS
•	•	•		st	STEELS ...
•		•		chr, alu	ALLEUS ...
•	•	•	•	chr, st	ALLEMS ...
•	•	•	•	chr, alu, st	ALLEVS ...
	•	•		chr	AMPHS ...
		•	•	chr	BINGZS ...
•	•	•	•	chr	BINGS ...
		•		chr	BINGT ...
•	•	•	•	chr	KMIX ...
	•	•		st	KSTEEL ...
	•	•		chr+art	KZIP ...
•	•	•	•	chr	KOMET ...
		•		chr	NEWWS
•	•	•	•	chr	TRENDS ...
•	•	•		chr	DOMO ...
	•	•		st+trans/bl/gr/s	DOMOIS ...
	•	•		st, st+s, chr	SYSTSHB ...

Bitte beachten Sie die aktuelle Preis- und Ersatzteil-Liste.  
Die Ersatzteile werden ebenfalls über Nacht geliefert.

chr = chrom  
vc = velouchrom  
w = weiß  
st = steel  
s = schwarz  
moc = mocca  
alu = aluminium  
chr/art = chrom/artimo  
div = diverse  
trans = transparent  
bl = blau  
gr = grau

# Pfeiffer & May Gruppe:

Pfeiffer & May Karlsruhe KG  
Unterweingartenfeld 2  
76135 Karlsruhe  
Tel. 0721 / 8602-0  
Fax 0721 / 8602-413  
info.karlsruhe@pum.de

Friedhoff + Schoedel GmbH  
Provinzialstraße 64-68  
66126 Saarbrücken  
Tel. 06898 / 878-0  
Fax 06898 / 878-37  
info.saarbruecken@pum.de

Pfeiffer & May Freiburg KG  
St. Georgener Straße 9  
79111 Freiburg  
Tel. 0761 / 4508-0  
Fax 0761 / 4508-307  
info.freiburg@pum.de

Pfeiffer & May Mannheim KG  
Langlachweg 20  
68229 Mannheim  
Tel. 0621 / 4835-0  
Fax 0621 / 4835-199  
info.mannheim@pum.de

Pfeiffer & May Offenburg GmbH + Co. KG  
Carl-Zeiss-Straße 11  
77656 Offenburg  
Tel. 0781 / 501-0  
Fax 0781 / 501-208  
info.offenburg@pum.de

Pfeiffer & May GmbH + Co. KG Trossingen  
Ausstellung Singen  
Grubwaldstraße 5  
78224 Singen  
Tel. 07731 / 9756-0  
Fax 07731 / 9756-19  
info.trossingen@pum.de

Pfeiffer & May Dillingen GmbH  
Dieselstraße 3a  
66763 Dillingen  
Tel. 06831 / 971-0  
Fax 06831 / 971-249  
info.dillingen@pum.de

Pfeiffer & May GmbH + Co. KG Trossingen  
Industriestraße 20  
78647 Trossingen  
Tel. 07425 / 331-0  
Fax 07425 / 331-169  
info.trossingen@pum.de

Pfeiffer & May Heilbronn GmbH + Co. KG  
Austraße 101  
74076 Heilbronn  
Tel. 07131 / 28567-0  
Fax 07131 / 28567-599  
info.heilbronn@pum.de

Pfeiffer & May Weingarten GmbH + Co. KG  
Weltestraße 8  
88250 Weingarten  
Tel. 0751 / 402-0  
Fax 0751 / 402-463  
info.weingarten@pum.de

Pfeiffer & May Stuttgart KG  
Filsallee 5  
73207 Plochingen  
Tel. 07153 / 309-0  
Fax 07153 / 309-540  
info.plochingen@pum.de

[www.pfeiffer-may.de](http://www.pfeiffer-may.de)